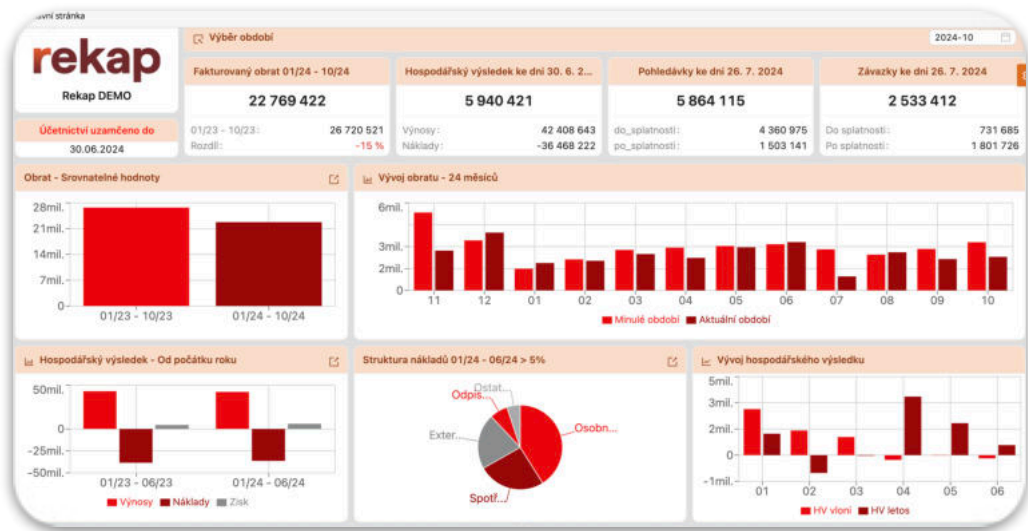


rekap



JAK na TO?

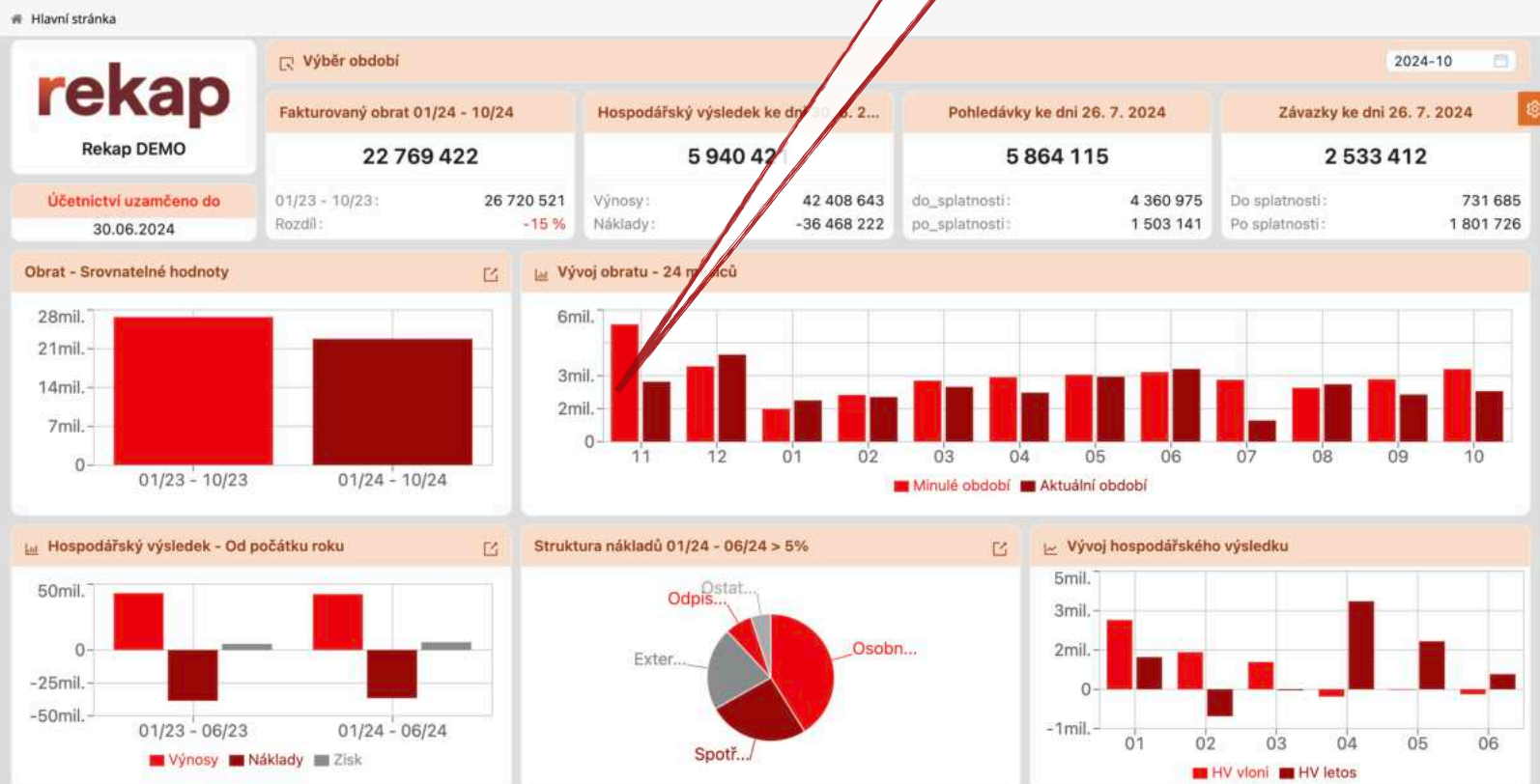
Vaše účetnictví
proměníme v cenný
informační zdroj



REKAP

je moderní nástroj pro prezentaci informací pro rozhodování a řízení. Využívá jednoduchých možností analýzy a prezentace včetně grafů, časových řad, meziročního srovnání. Umí zobrazovat trendy, varování apod.

Na hlavní straně uvidíte jednoduchý, základní přehled o vývoji obratu, ekonomiky a některých klíčových parametrů.





HLAVNÍ STRANA - DASHBOARD

HLAVNÍ STRÁNKA

Analýza nezaúčtovaných / nevy párovaných dokladů

NEZAÚČTOVANÉ DOKLADY

Výsledovka uspořádaná podle potřeby, analýza nákladů a výnosů, byznys plán a jeho vyhodnocení

HOSPODÁŘSKÝ VÝSLEDEK

Finanční plán navázaný na byznys plán, operativní cash flow

ROZVAHA

BANKA

CASH FLOW

Analýza prodejů, fakturace, zákazníci, produkty, pohledávky, dlužníci

PRODEJ

Analýza nákupů, fakturace, dodavatelé, závazky, věřitelé

NÁKUP

Analýza zásob, obrátka, zásoby bez pohybu

ZÁSOBY

PROJEKTY / ZAKÁZKY

Analýza zakázek, projektů. Vyhodnocení, ekonomika

MZDY A PERSONALISTIKA

Vytváření skupin nákladů, výnosů, aktiv a pasiv a mapování účtů do nich

MAPOVÁNÍ ÚČTŮ

OVLÁDACÍ PRVKY

REKAP - reporting do kapsy je koncipován od počátku tak, aby jeho ovládání bylo jednoduché, aby byl přehledný a umožňoval rychlou orientaci v klíčových informacích o firmě a tím zajistil kvalifikované a rychlé

Výběr období

MENU

Export do Excelu ve vybraných modulech.

Řazení, filtrování (multifiltr), vyhledávání s našeptávačem, část řetězce + ENTER vybírá větší skupinu výrazů

Rychlý filtr - kliknutím na zvýrazněný text.

Mazání filtrů

Výběrová tlačítka pro nastavení pohledu.

Vstup na DETAIL

2024-01 2024-06

Zákazník

Ppr. Pdqd Drdqdqrrq -

Fkokso Skdrsdfkutofdos JskK -

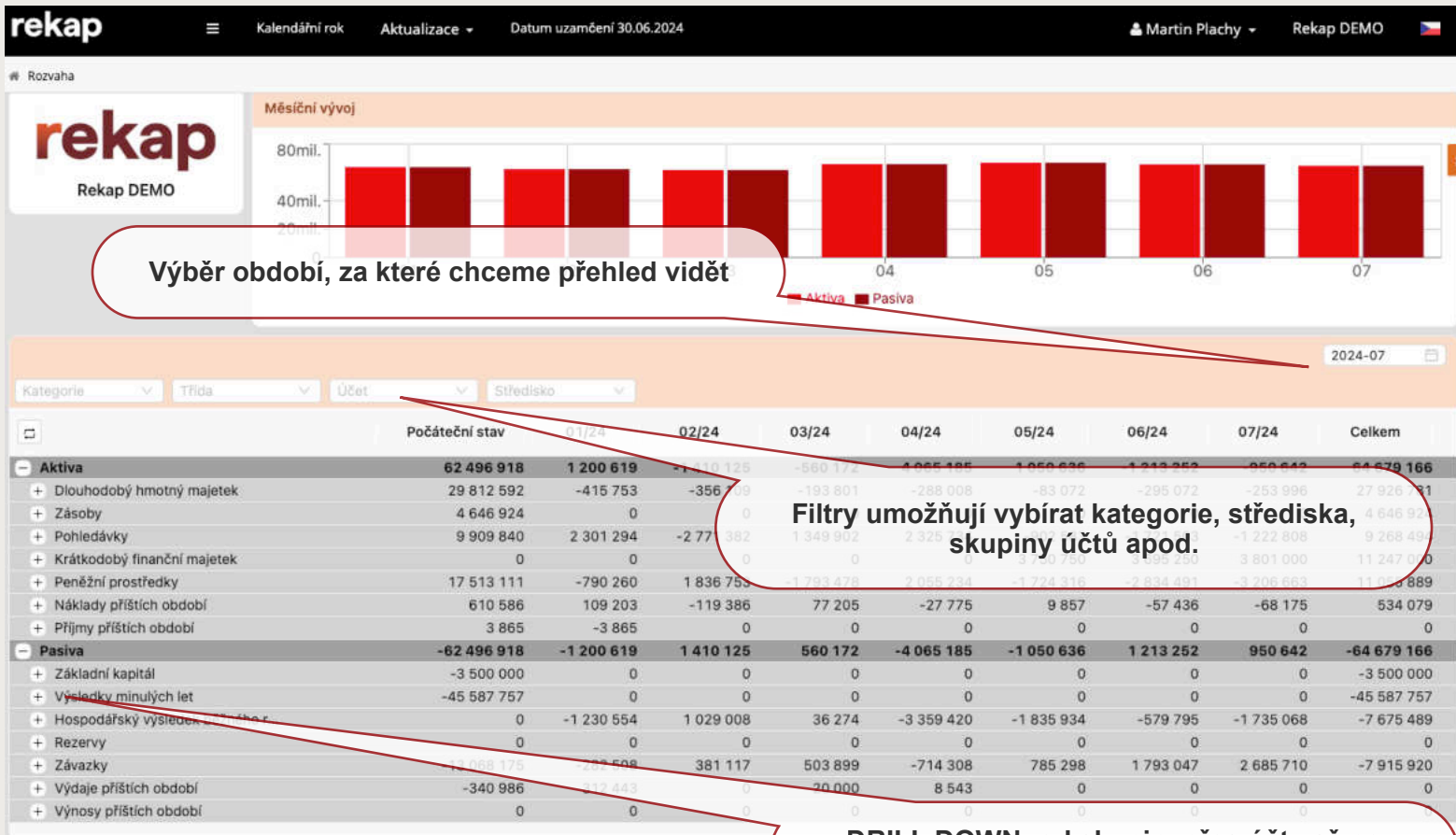
Kategorie Třída Účet Středisko

ROZVAHA

Základní přehled (výkaz) po jednotlivých skupinách AKTIV a PASIV

Umožňuje vyhodnocení vývoje (měsíční/roční) jednotlivých kategorií.

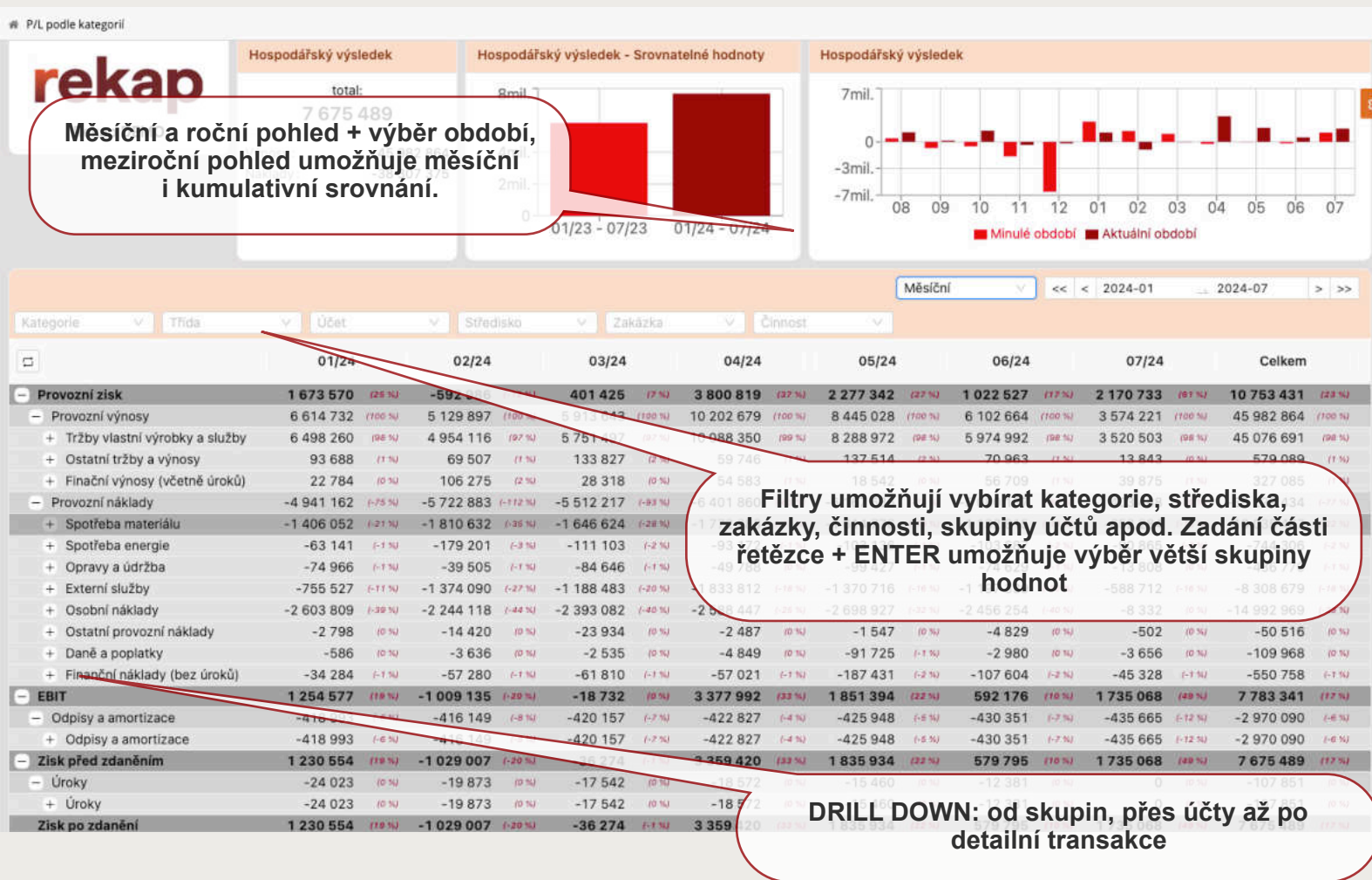
Opět si můžete přizpůsobit členění a názvy skupin přes Mapování účtů.



VÝSLEDOVKA (P/L report)

Výkaz P/L podle druhu, Výkaz P/L podle účelu

Výhoda obou výkazů je, že přes Mapování účtů jdou vytvořit vlastní skupiny a definovat si tak originální, individuální výkaz podle potřeby.



Filtry umožňují vybírat kategorie, střediska, zakázky, činnosti, skupiny účtů apod. Zadání části řetězce + ENTER umožňuje výběr větší skupiny hodnot

FINANČNÍ PLÁNOVÁNÍ (byznys plán a jeho automatizovaná tvorba, porovnávání se skutečností, zpracování finančního plánu ve vazbě na dopad BP do peněžních prostředků, Cash flow report aneb „Kam se mi poděly peníze?“ Komplexní modul s velkým množstvím funkcionalit a značnou úsporou práce.

FINANČNÍ PLÁNOVÁNÍ

```
graph LR; A[FINANČNÍ PLÁNOVÁNÍ] --- B[TVORBA BYZNYS PLÁNU]; A --- C[TVORBA FINANČNÍHO PLÁNU]; A --- D[KONTROLA BYZNYS PLÁNU]; A --- E[CASH FLOW REPORT];
```

TVORBA BYZNYS PLÁNU

TVORBA FINANČNÍHO PLÁNU

KONTROLA BYZNYS PLÁNU

CASH FLOW REPORT

VYTVOŘENÍ byznys plánu je v REKAPu velmi jednoduché. Prostě jenom určíte zdroj dat (obvykle letošní nebo loňská skutečnost), vyberete, do kdy se vezmou skutečná data a zbytek REKAP dopočítá jako projekci do konce roku. Následně si u jednotlivých kategoriích vybíráte změnu pro příští rok. REKAP propočte data pro jednotlivé měsíce, podle jejich reálného průběhu

Prostřednictvím tlačítka vytváříte nový plán

rekap Kalendářní rok Aktualizace Martin Plachy Rekap DEMO

/ BP report tvorba 2025 Realisticky (2025)

	01/25	02/25	03/25	04/25	05/25	06/25	07/25	08/25	09/25
Provozní zisk	1 673 570 100,0%	-592 986 100,0%	401 425 100,0%	3 800 819 100,0%	2 277 342 100,0%	1 022 527 100,0%	2 170 733 100,0%	1 226 100 100,0%	1 226 100
- Provozní výnosy	6 614 732 100,0%	5 129 897 100,0%	5 913 643 100,0%	10 202 679 100,0%	8 445 028 100,0%	6 102 664 100,0%	3 574 221 100,0%	6 058 378 100,0%	6 058 378
+ Tržby vlastní výrobky a služby	6 498 260 100,0%	4 964 116 100,0%	5 761 497 100,0%	10 088 360 100,0%	8 288 972 100,0%	5 974 992 100,0%	3 520 503 100,0%	5 936 598 100,0%	5 936 598
+ Tržby zboží	0 -	0 -	0 -	0 -	0 -	0 -	0 -	0 -	0 -
+ Ostatní tržby a výnosy	93 688 100,0%	165 781 100,0%	152 146 100,0%	114 319 100,0%	156 056 100,0%	70 983 100,0%	13 843 100,0%	80 749 100,0%	80 749
+ Finanční výnosy (včetně úroků)	22 784 100,0%	106 276 100,0%	-84 646 100,0%	-49 788 100,0%	-99 427 100,0%	-74 629 100,0%	-13 808 100,0%	-60 423 100,0%	41 030
+ Smluvní pokuty	0 -	0 -	0 -	0 -	0 -	0 -	0 -	0 -	0 -
- Provozní náklady	-4 941 162 100,0%	-5 722 883 100,0%	-5 512 217 100,0%	-6 401 860 100,0%	-6 167 686 100,0%	-5 080 137 100,0%	-1 403 488 100,0%	-4 832 278 100,0%	-4 832 278
+ Spotřeba materiálu	-1 406 052 100,0%	-1 810 632 100,0%	-1 646 624 100,0%	-1 772 283 100,0%	-1 614 776 100,0%	-1 132 815 100,0%	-652 284 100,0%	-1 340 455 100,0%	-1 340 455
+ Prodané zboží	0 -	0 -	0 -	0 -	0 -	0 -	0 -	0 -	0 -
+ Spotřeba energie	-63 141 100,0%	-179 201 100,0%	-111 103 100,0%	-93 172 100,0%	-103 136 100,0%	-103 687 100,0%	-90 865 100,0%	-93 349 100,0%	-93 349
+ Opravy a údržba	-74 966 100,0%	-39 505 100,0%	-84 646 100,0%	-49 788 100,0%	-99 427 100,0%	-74 629 100,0%	-13 808 100,0%	-60 423 100,0%	41 030
+ Externí služby	-755 527 100,0%	-1 374 090 100,0%	-1 188 483 100,0%	-1 833 812 100,0%	-1 370 716 100,0%	-1 197 339 100,0%	-589 512 100,0%	-1 102 852 100,0%	-1 102 852
+ Osobní náklady	-2 603 809 100,0%	-2 244 118 100,0%	-2 393 063 100,0%	-2 580 447 100,0%	-2 698 937 100,0%	-2 456 254 100,0%	-8 332 100,0%	-2 140 662 100,0%	-2 140 662
+ Ostatní provozní náklady	-2 -	-2 -	-2 -	-2 -	-2 -	-2 -	-2 -	-2 -	-2 -
+ Daně a poplatky	-686 100,0%	-686 100,0%	-686 100,0%	-686 100,0%	-686 100,0%	-686 100,0%	-686 100,0%	-686 100,0%	-686 100,0%
+ Finanční náklady (bez úroků)	-34 284 100,0%	-57 280 100,0%	-61 810 100,0%	-57 021 100,0%	-187 431 100,0%	-107 604 100,0%	-48 328 100,0%	-72 204 100,0%	-72 204
+ Ostatní (nezařazené)	0 -	0 -	0 -	0 -	0 -	0 -	0 -	0 -	0 -
EBIT	1 254 577 100,0%	-1 009 135 100,0%	-18 732 100,0%	3 377 992 100,0%	1 851 394 100,0%	592 176 100,0%	1 735 068 100,0%	864 039 100,0%	864 039
- Odpisy a amortizace	-418 993 100,0%	-416 149 100,0%	-420 157 100,0%	-422 827 100,0%	-425 948 100,0%	-430 351 100,0%	-435 665 100,0%	-362 061 100,0%	-362 061
+ Odpisy a amortizace	-418 993 100,0%	-416 149 100,0%	-420 157 100,0%	-422 827 100,0%	-425 948 100,0%	-430 351 100,0%	-435 665 100,0%	-362 061 100,0%	-362 061
Zisk před zdaněním	1 230 554 100,0%	-1 029 007 100,0%	-36 274 100,0%	3 359 420 100,0%	1 835 934 100,0%	579 795 100,0%	1 735 068 100,0%	848 632 100,0%	848 632
- Úroky	-24 023 100,0%	-19 873 100,0%	-17 542 100,0%	-18 572 100,0%	-15 460 100,0%	-12 381 100,0%	0 -	-15 407 100,0%	-15 407
+ Úroky	-24 023 100,0%	-19 873 100,0%	-17 542 100,0%	-18 572 100,0%	-15 460 100,0%	-12 381 100,0%	0 -	-15 407 100,0%	-15 407

Zadáte příslušná kritéria a vytvoříte byznys plán

Prostřednictvím editace měníte sazbu procent pro výpočet plánu (např. navýšení tržeb o 10% zadáte jako 110%)

VYTVOŘENÍ finančního plánu je klíčová věc, která vychází z byznys plánu a jeho dopadu do cash flow. Vy si prostřednictvím finančního plánu definujete, na co použijete v příštím roce peníze mimo výsledovku (nákup majetku, výplata dividend, splátka úvěru, navýšení zásob apod.) Průběžně si pak můžete kontrolovat stav peněz v průběhu roku.

Vyberete byznys plán, a začnete plánovat výdaje

Zadáte počáteční stav peněz, se kterým počítáte pro příští rok.

Prostřednictvím editace plánujete konkrétní výdaje (investice, navýšení zásob, pohledávek, výplatu dividend apod.)

Kontrolujete očekávaný zůstatek peněz a případně řešíte změny.

rekap

Kalendářní rok Aktualizace

Martin Plachy Rekap DEMO

2025 Realistický (2025) 2025

Rekapitulace Finančního plánu

Počáteční stav: 465 000,00

Úprava BP do Cash flow: 16 699 041

Úpravy finančního plánu: -15 100 000

Konečný zůstatek: 2 064 041

Finanční plán vycházející z Business plánu (BP)

Název	01/25	02/25	03/25	04/25	05/25	06/25	07/25	08/25	09/25	10/25	11/25	Celkem
Business plán - Výnosy	6 614 731,92	5 129 897,37	5 913 642,62	10 202 679,48	8 445 027,55	6 102 664,05	3 574 221,30	6 058 377,57	6 058 377,57	6 058 377,57	6 058	76 274 752
Business plán - Náklady	-5 384 178,06	-6 158 904,87	-5 949 916,52	-6 843 259,64	-6 609 093,42	-5 522 869,10	-1 839 153,27	-5 209 745,94	-5 209 745,94	-5 209 745,94	-5 209	-64 356 105
Transakce bez dopadu do cashflow	418 993,00	416 149,00	420 157,00	422 827,00	425 948,00	430 351,00	435 665,00	362 060,71	362 060,71	362 060,71	362	4 780 394
Dopad BP do Cash flow	1 649 546,86	-6 112 858,50	383 883,10	3 782 246,84	2 261 882,13	1 010 145,95	2 170 733,03	1 210 692,34	1 210 692,34	1 210 692,34	1 210	16 699 041
Dopad změn dlouhodobého majetku na C/F	0,00	-1 500 000,00	0,00	0,00	0,00	0,00	-7 000 000,00	0,00	0,00	0,00	0,00	-8 500 000
Zálohy (změna)	0,00	0,00	0,00	0,00	0,00	0,00	0,00	0,00	0,00	0,00	0,00	0
Zásoby (změna)	0,00	0,00	0,00	0,00	0,00	0,00	0,00	0,00	0,00	0,00	0,00	0
Úvěry (změna)	-300 000,00	-300 000,00	-300 000,00	-300 000,00	-300 000,00	-300 000,00	-300 000,00	-300 000,00	-300 000,00	-300 000,00	-300	-3 600 000
Rozdělení zisku	0,00	0,00	0,00	-3 000 000,00	0,00	0,00	0,00	0,00	0,00	0,00	0,00	-3 000 000
Platba daň (zálohy, doplatky)	0,00	0,00	0,00	0,00	0,00	0,00	0,00	0,00	0,00	0,00	0,00	0
Pohledávky (změna)	0,00	0,00	0,00	0,00	0,00	0,00	0,00	0,00	0,00	0,00	0,00	0
Závazky (změna)	0,00	0,00	0,00	0,00	0,00	0,00	0,00	0,00	0,00	0,00	0,00	0
Ostatní	0,00	0,00	0,00	0,00	0,00	0,00	0,00	0,00	0,00	0,00	0,00	0
Změna celkem v období	1 349 546,86	-2 412 858,50	83 883,10	482 246,84	1 961 882,13	710 145,95	-5 129 266,97	910 692,34	910 692,34	910 692,34	910	1 599 041
Zůstatek v období	1 814 546,86	-598 311,64	-514 426,54	-32 181,70	1 929 700,43	2 639 846,38	-2 489 420,59	-1 578 728,25	-668 035,91	242 656,43	1 153	-

Pro příslušnou variantu byznys plánu si můžete každý měsíc kontrolovat, jak jste na tom ve skutečnosti proti plánu i proti loňskému roku. Výběrem období můžete kontrolovat po měsících nebo za první čtvrtletí, pololetí apod.

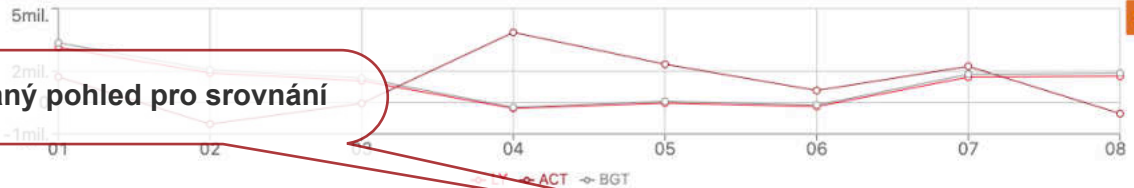
Srovnání BP vs PL

rekap

Rekap react

Měsíční a načítaný pohled pro srovnání

Vybrané hodnoty v Kč



Kumulativní 2024-08

	Min. období 01/23 - 08/23	Plán 01/24 - 08/24	Akt. období 01/24 - 08/24	Akt. období - Plán 01/24 - 08/24	Akt. období / Plán 01/24 - 08/24	Akt. období - Min. období 01/24 - 08/24	Akt. období / Min. období 01/24 - 08/24
Provozní zisk	11 771 946	12 954 725	10 667 711	-2 287 014	82 %	-1 104 230	91 %
- Provozní výnosy	58 529 902	61 709 246	45 982 864	-15 726 382	75 %	-12 547 038	79 %
+ Tržby vlastní výrobky a služby	55 591 959	58 611 715	45 076 691	-13 535 024	77 %	-10 515 268	81 %
+ Tržby zboží	0	0	0	0	-	0	-
+ Ostatní tržby a výnosy	1 317 116	1 388 662	579 089	-809 573	42 %	-738 027	44 %
+ Finační výnosy (včetně úroků)	1 620 826	1 708 869	327 085	-1 381 785	19 %	-1 293 741	20 %
- Provozní náklady	-46 757 956	-48 754 521	-35 315 149	13 439 372	72 %	11 442 808	76 %
+ Spotřeba materiálu	-14 932 799	-15 570 429	-10 053 359	5 517 070	65 %	4 879 440	67 %
+ Prodané zboží	0	0	0	0	-	0	-
+ Spotřeba energie	-1 217 907	-1 269 911	-744 306	525 605	59 %	473 601	61 %
+ Opravy a údržba	-821 142	-856 205	-438 071	418 134	51 %	383 071	53 %
+ Externí služby	-9 934 305	-10 358 500	-8 339 430	2 019 070	81 %	1 594 875	84 %
+ Osobní náklady	-19 894 131	-19 894 131	-15 001 301	4 892 830	75 %	4 078 138	79 %
+ Ostatní provozní náklady	-61 819	-64 458	-50 516	13 942	78 %	11 303	82 %
+ Daně a poplatky	-97 200	-101 350	-111 524	-10 174	110 %	-14 324	115 %
+ Finanční náklady (bez úroků)	-613 347	-639 537	-576 642	62 895	90 %	36 705	94 %
+ Ostatní (nezařazené)	0	0	0	0	-	0	-
EBIT	7 489 997	8 489 937	7 259 673	-1 230 264	85 %	-873 907	91 %
- Odpisy a amortizace	-4 281 949	-4 464 788	-3 408 042	1 056 746	76 %	873 907	80 %
+ Odpisy a amortizace	-4 281 949	-4 464 788	-3 408 042	1 056 746	76 %	873 907	80 %

Srovnání s min. obdobím i s plánem

DRILL DOWN: od srovnání skupin, kategorií až po jednotlivé účty

Vývoj stavu a reálné použití peněžních prostředků v příslušném roce můžete kontrolovat prostřednictvím reportu CASH FLOW REPORT. V tomto modulu vidíte poměrně přesně, kolik reálně peněz jste měli na začátku období, kolik vám jich vygenerovala hospodářská činnost a jak jste je použili. CASH FLOW REPORT je reálnou odpovědí na otázku „Kam se mi poděly peníze?“

Vyberete období, za které budete C/F zobrazovat

Vidíte reálný zůstatek peněz na začátku období

Přehledně vidíte dopady výsledku hospodaření do cash flow + ostatní výdeje

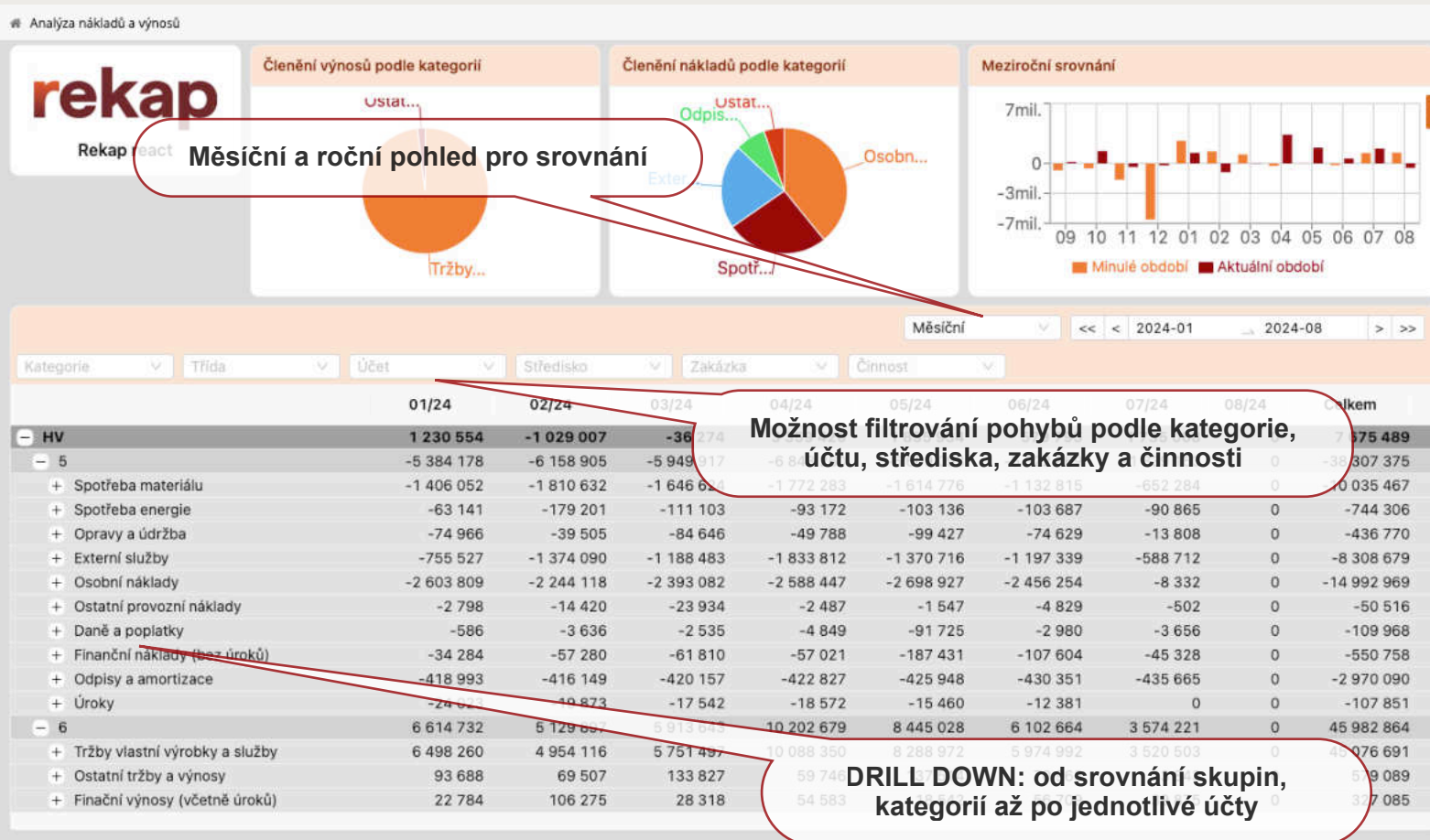
Ve sloupci celkem vidíte rekapitulaci všech dopadů do C/F za vybrané období.

Reálný zůstatek peněz na konci období.



ANALÝZY OBRATU ÚČTŮ A VÝVOJE JEJICH ZŮSTATKU


Obě analýzy umožňují přehledně nahlížet zvlášť na výsledkové a zvlášť na rozvahové účty, vyhodnocovat jejich měsíční pohyby a konečné zůstatky. Porovnávat mezi sebou období a identifikovat anomálie na jednotlivých účtech.



PRODEJ - Vydané faktury

NÁKUP - Přijaté faktury

Klasický deník faktur umožňující rychlý přehled vývoje fakturace v měsíci/roce s možností rychlého filtrování a výběru podle parametrů včetně grafického vývoje trendu za vybraná kritéria (zákazník, region atd.).



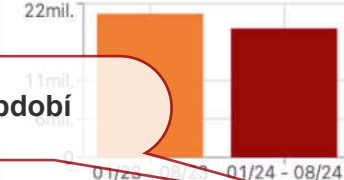
Rekap react

Pohledávky ke dni 26.07.2024...


5 864 115

Obrat - Srovnatelné hodnoty

22mil.



Faktury (v Kč)



Výběr libovolného období

Faktury vydané

01.01.2024 - 31.08.2024

Číslo	Zákazník	Stát	Datum vystavení	Datum zd. plnění	Datum splatnosti	Částka bez DPH	Měna	Částka v měně	Zaplaceno	Zbývá k úhradě	Středisko
210400002	GNS/VGS/RGNS, s.r.r.	-	22.08.2024	22.08.2024	08.09.2024	15 822 841	-	15 822 841	-	5 649 829	-
22FV258	RNR Sndrsd s.r.r., rj.zrrznd	-	28.07.2024	28.07.2024	26.09.2024	16 250	-	16 250	-	5 438	-
22FV256	Srrzhr, ssrr. s.r.r.	-	28.07.2024	28.07.2024	26.10.2024	12 000	-	12 000	×	14 520	-
22FV259	RKR Skdrsd s.r.r.	-	28.07.2024	28.07.2024	26.09.2024	86 000	-	86 000	×	104 060	-
22FV254	Srrzhr, ssrr. s.r.r.	-	28.07.2024	28.07.2024	26.10.2024	16 250	-	16 250	×	19 663	-
22FV257	RKR Skdrsd s.r.r.	-	28.07.2024	28.07.2024	26.09.2024	29 690	-	29 690	×	35 925	-
22FV255	Srrzhr, ssrr. s.r.r.	-	28.07.2024	28.07.2024	26.10.2024	24 000	-	24 000	×	29 040	-
22FV253	Srrzhr, ssrr. s.r.r.	-	28.07.2024	28.07.2024	26.10.2024	63 000	-	63 000	×	76 230	-
22FV252	Srrzhr, ssrr. s.r.r.	-	28.07.2024	28.07.2024	26.10.2024	90 339	-	90 339	×	109 310	-
22FV243	Jrrrrs Rathrdtrrdr SD	-	26.07.2024	26.07.2024	24.10.2024	260 091	EUR	260 091	×	260 091	-
22FV244	Kstkgkprlg s.r.r.	-	19.07.2024	19.07.2024	02.08.2024	46 894	-	46 894	×	56 742	-
22FV245	S - GHRSG s.r.r.	-	19.07.2024	19.07.2024	02.08.2024	17 384	-	17 384	×	21 035	-
22FV248	Dpjhq s.r.r.	-	16.07.2024	16.07.2024	15.08.2024	72 000	-	72 000	×	87 120	-

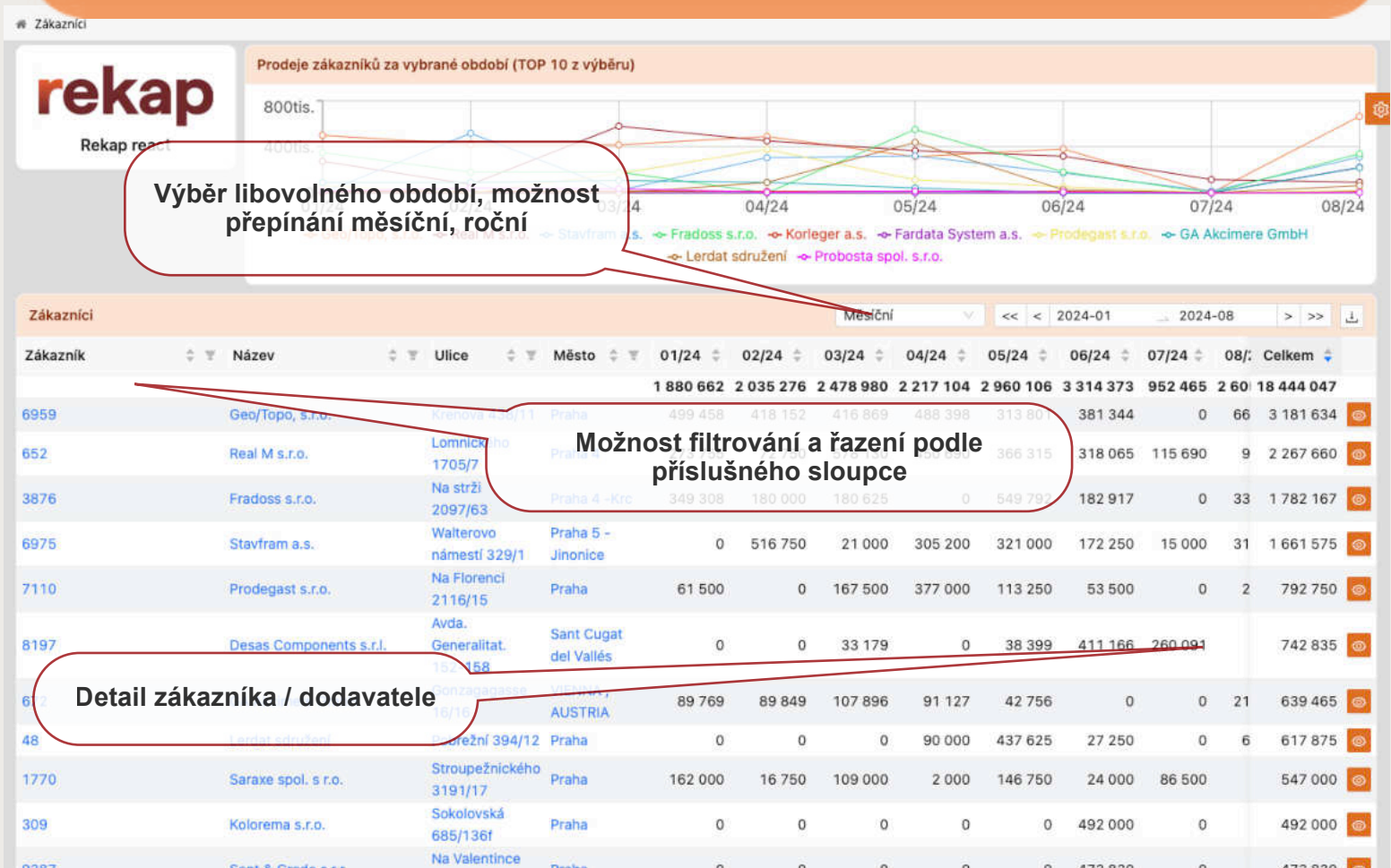
Možnost filtrování podle příslušných sloupců, podbarvené hodnoty lze filtrovat přímo, kliknutím na vybrané hodnotě.

Detail faktury, případně PDF při propojení na datové úložiště (např. WFLOW, M-Files, DOCUWARE apod.)

PRODEJ - Zákazníci

Zobrazení obrátu s jednotlivými partnery v libovolném časovém srovnání od nejsilnějšího po nejslabšího. Přes tlačítko **DETAIL** vstupujete na kartu příslušné firmy, kde lze vidět kompletní rekapitulaci obrátu, pohledávek/závazků, přehled jednotlivých transakcí anebo grafický vývoj roční/měsíční.

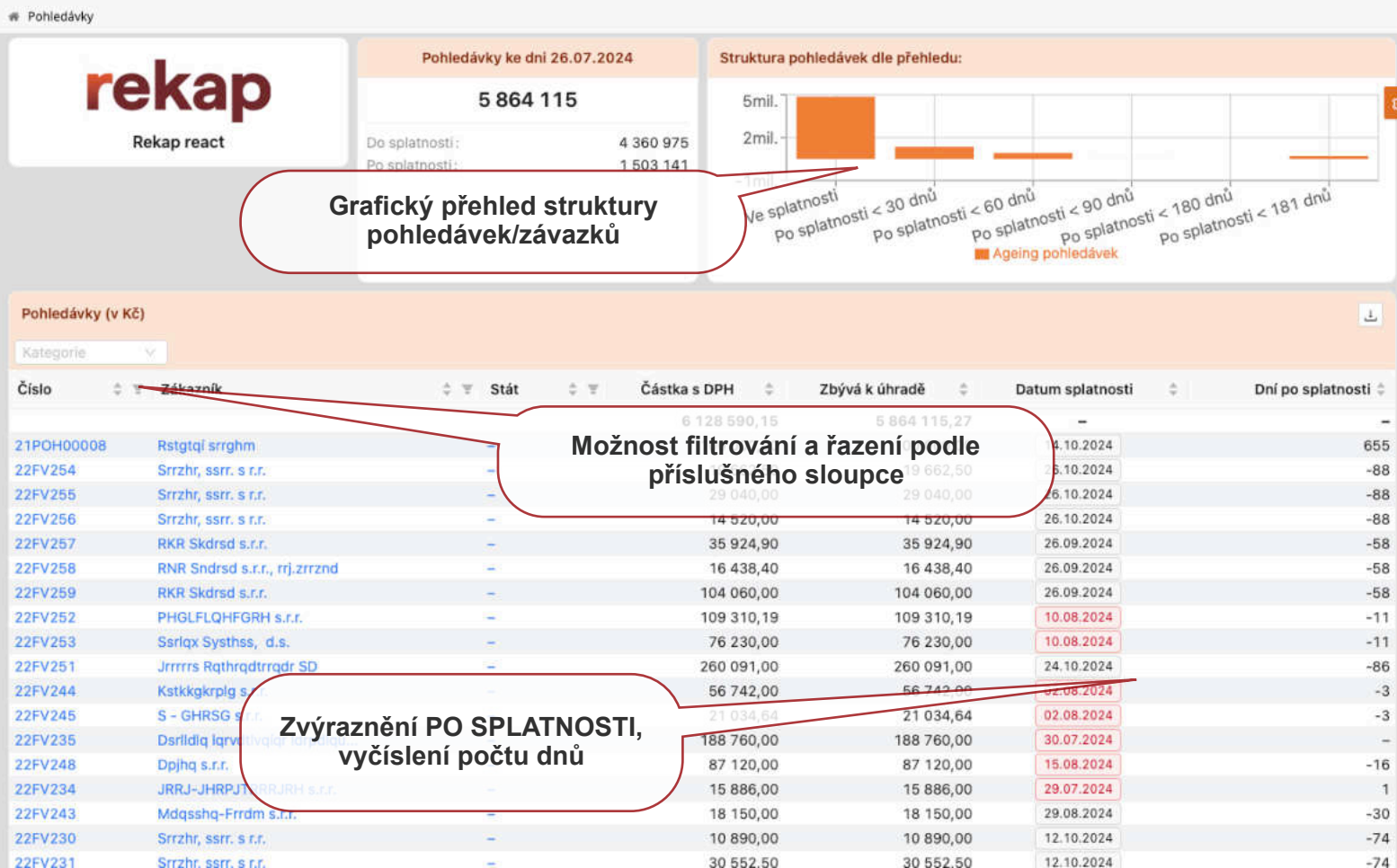
NÁKUP - Dodavatelé



PRODEJ - Pohledávky

NÁKUP - Závazky

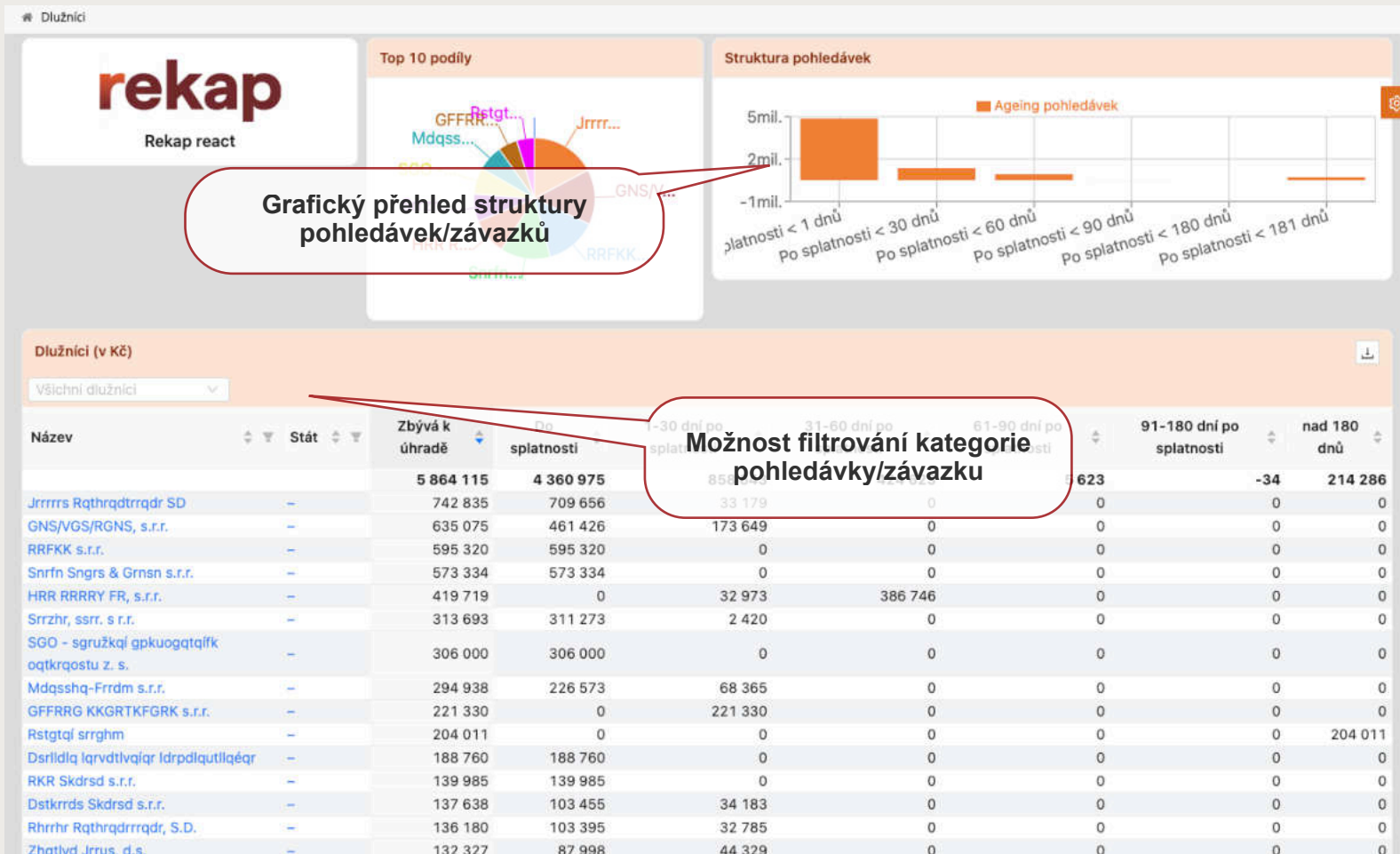
Podívejte se přehledně na všechny doklady, které zůstaly neuhrazené k aktuálnímu datu. Prostřednictvím “ageingu” analyzujte kvalitu pohledávek či naléhavost závazků. Filtrujte si jednotlivé skupiny, firmy nebo regiony.



PRODEJ - Dlužníci

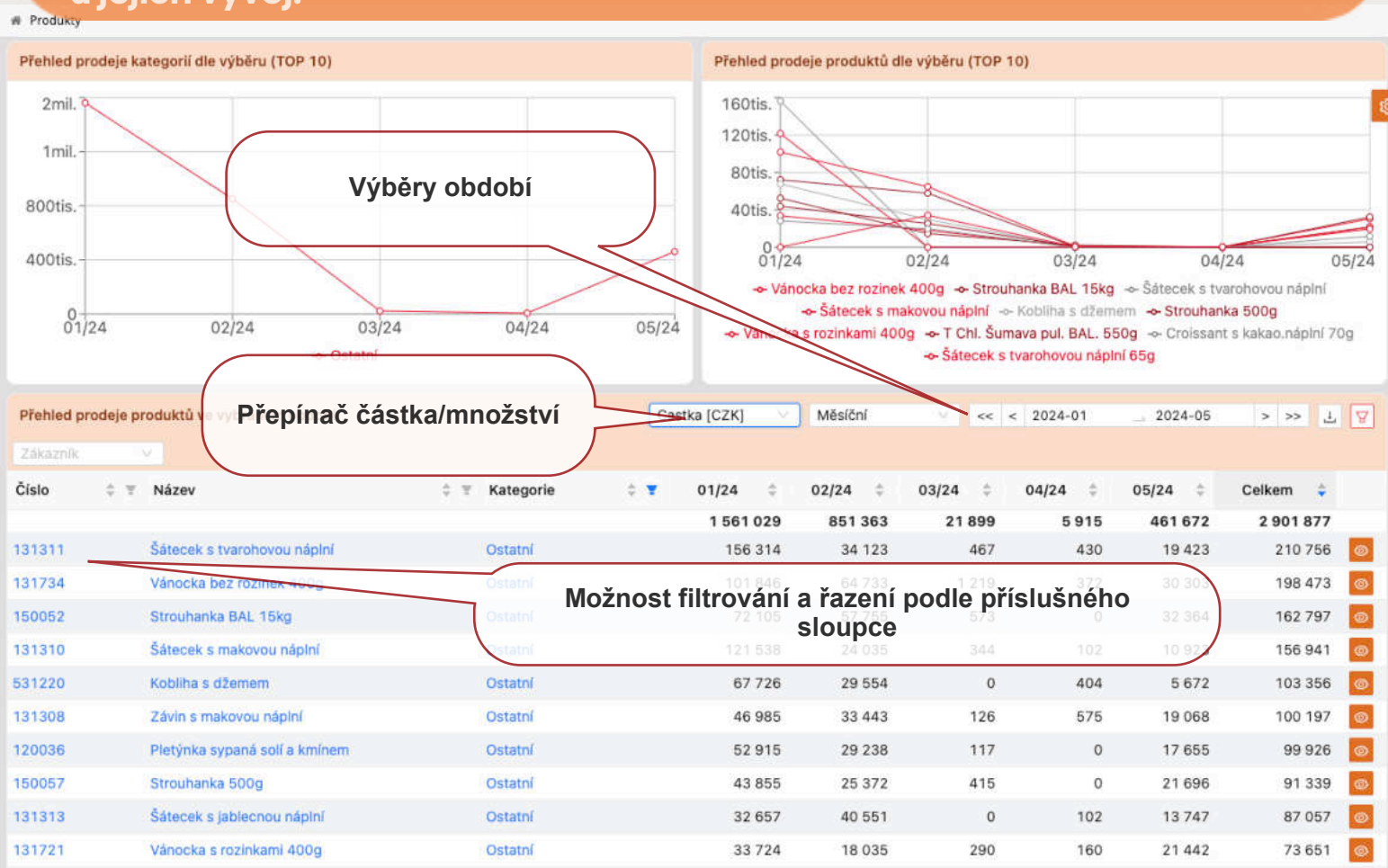
NÁKUP - Věřitelé

Přehledná rekapitulace aktuálních pohledávek/závazků po jednotlivých firmách. Podívejte se kdo vám kolik celkem dluží nebo kolik naopak vy dlužíte někomu, včetně analýzy po skupinách dle splatnosti.



PRODUKTY, ZBOŽÍ

Modul, který využijí především obchodní firmy. Umožňuje analýzu obrátu podle jednotlivých položek sortimentu nebo jejich skupin. Meziroční srovnání a grafické zobrazení trendu prodeje po měsících. Tlačítko **DETAIL** pak umožňuje vstup na kartu produktu, kde je kompletní informace o odběratelích a vývoji produktu v čase. Může obsahovat i marže produktů a jejich vývoj.




ZAKÁZKY, PROJEKTY

Modul, který využijí všichni, kdo mají zakázkovou výrobu či služby nebo sledují zakázky z jiných důvodů. Velmi často modul využívají neziskovky, ke sledování projektů, jejich rozpočtů a čerpání těchto rozpočtů nebo eventové firmy pro vyhodnocování jednotlivých projektů.



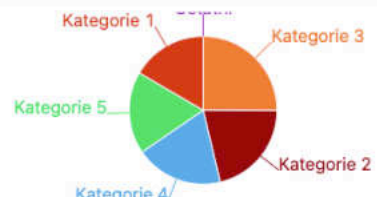
SKLAD - přehled o zásobách

Modul sklad byl vytvořen s cílem analyzovat zásoby. Vidět jejich přehled po položkách a skupinách zásob. U každé položky rychle vyhodnotit obrat za srovnatelná období, průměrnou obrátku i počet dnů, na které zásoba vystačí. Přehled nabízí i informace o cenách, neprodejných zásobách apod. Také lze editovat vlastní atributy (viz sloupce s editací).



Rekap react

rekapitulace zásoby v Kč podle kategorie



Modul nabízí spoustu individuálních nastavení a úprav, včetně hlídání limitu zásob, výběr neprodejných zásob apod.

Položky zásob

Zásoba pod limitem

Číslo	Položka	Kategorie	Zásoba v Kč	Množství	Dny bez pohybu	Prodej letos (MJ)	Obrat letos (Kč)	Obrat za posl. 30 dnů	Minimální limit zásoby	Poznámka	Priorita
			7 458 573	996 895	-	-	268 675	-	-	-	-
GR08-02342	Produkt GR08-02342	Kategorie 3...	844 382	4 400	0	0	0	-	5 000,00	dddd	EXIT
GR02-00706	Produkt GR02-00706	Kategorie 2...	413 858	93 609	0	0	0	-	-	-	-
GR02-00537	Produkt GR02-00537	Kategorie 3...	294 568	16 715	957	0	0	-	-	-	-
GR08-02178	Produkt GR08-02178	Kategorie 4...	210 619	7 024	0	0	0	-	-	-	-
GR08-02599	Produkt GR08-02599	Kategorie 5...	177 005	2 251	0	0	0	-	-	-	-
GR06-01964	Produkt GR06-01964	Kategorie 5...	173 340	2 031	0	0	0	-	-	-	-
GR05-01525	Produkt GR05-01525	Kategorie 1...	149 173	995	0	0	0	-	-	-	-
GR06-01810	Produkt GR06-01810	Kategorie 1...	122 725	6 023	0	0	0	-	-	-	-
GR05-01711	Produkt GR05-01711	Kategorie 2...	117 435	1 766	0	0	0	-	-	-	-

Možnost filtrování a řazení podle příslušného sloupce

MZDY, PERSONALISTIKA

Moduly, které umožňují rychlý přehled měsíčních mezd po jednotlivých lidech a měsících s možností sumarizace různých složek mzdy. Lze vyhodnocovat vývoj mezd v průběhu roku pro firmu i po lidech, meziroční srovnání apod. V personalistice je rychlý přehled pracovních poměrů, výběry, filtrace, upozornění na konce různých lhůt (zkušební doba, doba určitá), narozeniny, dovolené apod.

Mzdové náklady - Srovnatelné hodnoty

Mzdové náklady - 24 měsíců

Meziroční srovnání za vybrané mzdy

Přehled mezd detail

Rekapitulace za pracovníka, DRILL DOWN k měsíčním mzdám

Číslo zaměstnance	Jméno	Měsíc	Středisko	Profese	Doba trvání PP
TOTAL					
2 478 080	1 876 500	1 665 806	9 483	24 731	107 093
01	19 805	14 802	10 911	11 094	693
02	20 070	15 100	5 070	15 000	0
03	68 676	51 326	45 815	43 436	6 738

Přehled pracovních poměrů s jejich parametry

Číslo PP	Jméno a příjmení	Datum nástupu	Narozeniny	Zkušební období	Konec zkuš. obd. (za počet dnů)	Konec zkuš. obd. (datum)	Konec doby určité (počet dnů)	Konec doby určité (datum)	Dovolená (hod.)
Z0013-01-a	Zaměstnanec013 Petr	03.07.2017	14.09.1993	✓	-	-	-	-	26
Z0019-01	Zaměstnanec019 Petr	01.03.2019	18.03.1993	✓	-	31.05.2019	-	-	168
Z0020-01-a	Zaměstnanec020 Petr	01.08.2017	19.06.1973	✓	-	-	-	-	167
Z0022-01-a	Zaměstnanec022 Petr	01.08.2017	18.03.1967	✓	-	-	-	-	0
Z0029-01-a	Zaměstnanec029 Petr	01.09.2011	03.02.1960	✓	-	-	-	-	160
Z0031-01-a	Zaměstnanec031 Petr	01.09.2011	01.09.2011	✓	-	-	-	-	236
Z0031-08	Zaměstnanec031 Petr	01.09.2013	01.09.2013	✓	-	-	-	-	23
Z0035-01-a	Zaměstnanec035 Petr	02.10.2017	16.03.1967	✓	-	-	-	-	2
Z0035-06	Zaměstnanec035 Petr	01.03.2023	16.03.1967	✓	-	-	-	-	2
Z0036-01-a	Zaměstnanec036 Petr	02.10.2017	17.04.1968	✓	-	-	-	-	0
Z0037-01-a	Zaměstnanec037 Petr	02.10.2017	19.11.1992	✓	-	-	-	-	0
Z0040-01-a	Zaměstnanec040 Petr	02.10.2017	16.06.1978	✓	-	-	-	-	20
Z0041-01-a	Zaměstnanec041 Petr	02.10.2017	07.06.1973	✓	-	-	-	-	30
Z0042-01-a	Zaměstnanec042 Petr	02.10.2017	02.06.1971	✓	-	-	-	-	0
Z0048-01-a	Zaměstnanec048 Petr	01.11.2017	02.04.1976	✓	-	-	-	-	0
Z0058-01-a	Zaměstnanec058 Petr	01.03.2018	12.06.1963	✓	-	31.05.2018	-	-	232
Z0061-01-a	Zaměstnanec061 Petr	01.03.2018	31.10.1977	✓	-	31.05.2018	-	-	29

Upozornění na nejbližší narozeniny apod.

Narozeniny v nejbližších 30 dnech

Jméno a příjmení	Zbývající počet dnů	Datum narození
Zaměstnanec013 Petr	24	14.09.1993
Zaměstnanec085 Petr	28	18.09.1971

MAPOVÁNÍ ÚČTŮ pro jednotlivé moduly umožňuje vytvářet manažerské reporty jak u výsledovky (P/L report), tak rozvahy nebo Cash flow. Vytváříte se svoje skupiny nákladů a výnosů (respektive majetku a zdrojů financování nebo výdajů, které pro vás mají význam, a které potřebujete sledovat. Pojmenováváte si je tak abyste jim rozuměli a díky tomu je pro vás kontrola příslušných skutečností velmi snadná a srozumitelná.

Vytváření nové skupiny (nákladů, výnosů, majetku apod.), kterou chci sledovat

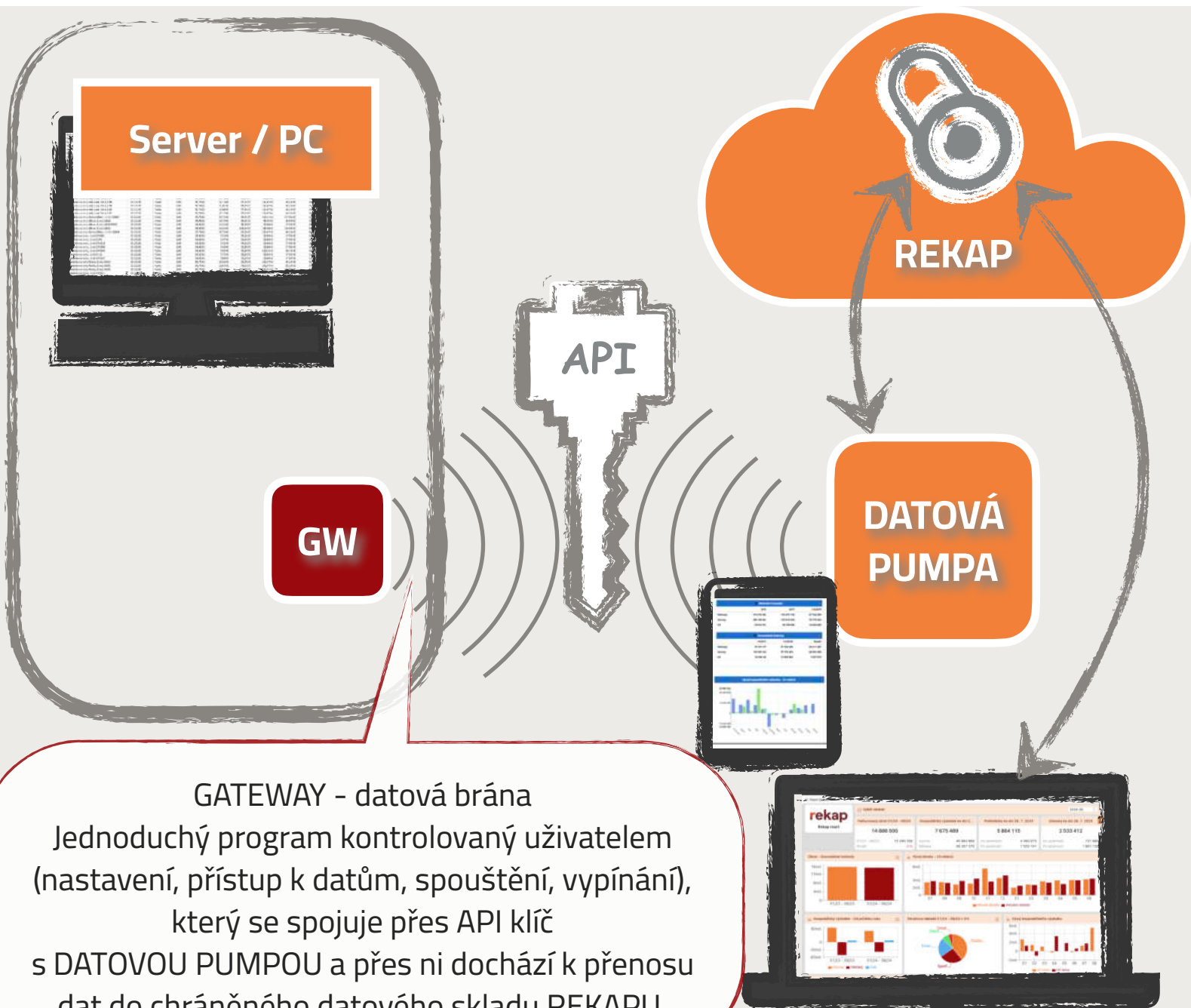
Filtr pro výběr

Editace skupinového názvu a řazení ve výkazu

Hromadné změny prostřednictvím označení a následné editace

Mapování účtu do příslušné skupiny (jednotlivě)


Účet	Název účtu	Kategorie	Kód	Název	Skupina
500000	-	ABA - Spotřeba materiálu	AAA	trzby_vlastni_vyroby_a_sluzby	AA - Provozní výnosy
501000	501-Spotřeba materiálu	ABA - Spotřeba materiálu	AAB	trzby_zbozi	AA - Provozní výnosy
502000	502-Spotřeba energie	ABC - Spotřeba energie	AAC	ostatni_trzby_a_vynosy	AA - Provozní výnosy
503000	503-Spotřeba ostatních materiálů	ABE - Spotřeba ostatních materiálů	ABD	opravy_a_udrzba	AB - Provozní náklady
504000	504-Prodané zboží	ABB - Prodane zboží	ABZ	ostatni_nezarazene	AB - Provozní náklady
510000	-	ABF - Externí služby	BAA	odpisy_a_amortizace	BA - Odpisy a amortizace
511000	511-Opravy a udržování	ABD - Opravy a údržba	CAA	Interest	CA - Úroky
512000	512-Cestovné	ABH - Ostatní provozní náklady	DAA	daň	DA - Daň
513000	513-Náklady na reprezentaci	ABH - Ostatní provozní náklady	ABG	osobni_naklady	AB - Provozní náklady
518000	518-Ostatní služby	ABF - Externí služby	ABG	osobni_naklady	AB - Provozní náklady
520000	-	ABG - Osobní náklady	ABE	najemne	AB - Provozní náklady
521000	521-Mzdové náklady	ABG - Osobní náklady	ABF	externi_sluzby	AB - Provozní náklady
522000	522-Příjmy spotřebitelů obchodní...	ABG - Osobní náklady	test	test	AB - Provozní náklady
523000	523-Odměny členů správního orgánu obcho...	ABG - Osobní náklady	test	test	AB - Provozní náklady
524000	524-Základní sociální pojistkové zápočet...	ABG - Osobní náklady	ABH	Ostatní provozní náklady	AB - Provozní náklady
525000	525-Ostatní sociální pojistkové zápočet...	ABG - Osobní náklady	ABI	Daně a poplatky	AB - Provozní náklady
526000	526-Sociální náklady individuální	ABG - Osobní náklady	ABJ	Ostatní náklady (bez úroků)	AB - Provozní náklady
527000	527-Základní sociální náklady	ABG - Osobní náklady			



GATEWAY - datová brána

Jednoduchý program kontrolovaný uživatelem (nastavení, přístup k datům, spouštění, vypínání), který se spojuje přes API klíč s DATOVOU PUMPOU a přes ni dochází k přenosu dat do chráněného datového skladu REKAPU.

rekap



GIMMEDATA, s.r.o. , Riegrova 2 796 01 Prostějov

rekap@gimmedata.cz

www.rekap.online

ZÍSKEJTE REKAP! INSTALACE A VYZKOUŠENÍ JSOU ZDARMA!

ziskej.rekap.online